

**Unternehmensverbund der Wirtschaftsakademie**

## **Anmeldeanleitung**

**Community des Unternehmensverbundes der Wirtschaftsakademie**

# Unternehmensverbund der Wirtschaftsakademie

## 1 Anmeldung - Wo und wie?

### 1.1 Erste Anmeldung / Passwort vergessen

Die Community des Unternehmensverbundes der Wirtschaftsakademie erreichen Sie über die URL:  
**<https://ilias.wak-sh.de>**

Wenn Sie sich das erste Mal einloggen möchten gehen Sie wie folgt vor:

1. Fordern Sie sich unter dem in Abbildung 1 markierten Link ein Passwort an.



Abbildung 1: Community - Anmeldeseite

2. Anschließend erscheint das Dialogfenster der Passwort-Unterstützung. Geben Sie hier den Benutzernamen für die Community und die von Ihnen hinterlegte E-Mail-Adresse ein und bestätigen Sie Ihre Eingabe mit Betätigen des "Abschicken" - Buttons.



Abbildung 2: Passwort-Unterstützung

## Unternehmensverbund der Wirtschaftsakademie

3. Gehen Sie nun in Ihren E-Mail-Posteingang und rufen Sie die Ihnen automatisch zugesandte E-Mail ab.
4. Folgen Sie dem Link der E-Mail.

Tragen Sie ein neues Passwort für Ihr Benutzerkonto ein:  
[https://ilias.wak-sh.de/pwassist.php?client\\_id=WAKILIAS&lang=de&key=hh19nqju9l74n0g3jdcboruq20](https://ilias.wak-sh.de/pwassist.php?client_id=WAKILIAS&lang=de&key=hh19nqju9l74n0g3jdcboruq20)

Diese Nachricht wurde automatisch generiert von der ILIAS-Installation:  
<https://ilias.wak-sh.de/>

Sie (oder jemand mit der Adresse 213.158.111.202) hat Passwort-Unterstützung für den Benutzernamen "BeyerE" angefordert.

Bitte prüfen Sie sorgfältig die nachfolgend aufgeführten Fälle, und handeln Sie wie vorgeschlagen:

- Sie haben die Passwort-Unterstützung auf dem Server versehentlich benutzt:  
Löschen Sie diese Mail.
- Sie sind sicher, dass Sie nie Passwort-Unterstützung für den angegebenen ILIAS-Server angefordert haben:  
Bitte nehmen Sie mit <mailto:ilias@wak-sh.de> Kontakt auf.
- Sie haben um Passwort-Unterstützung angefragt.  
Bitte gehen Sie wie folgt vor:

1. Starten Sie Ihren Browser.
2. Geben Sie folgende Adresse in Ihrem Browser ein:  
[https://ilias.wak-sh.de/pwassist.php?client\\_id=WAKILIAS&lang=de&key=hh19nqju9l74n0g3jdcboruq20](https://ilias.wak-sh.de/pwassist.php?client_id=WAKILIAS&lang=de&key=hh19nqju9l74n0g3jdcboruq20)

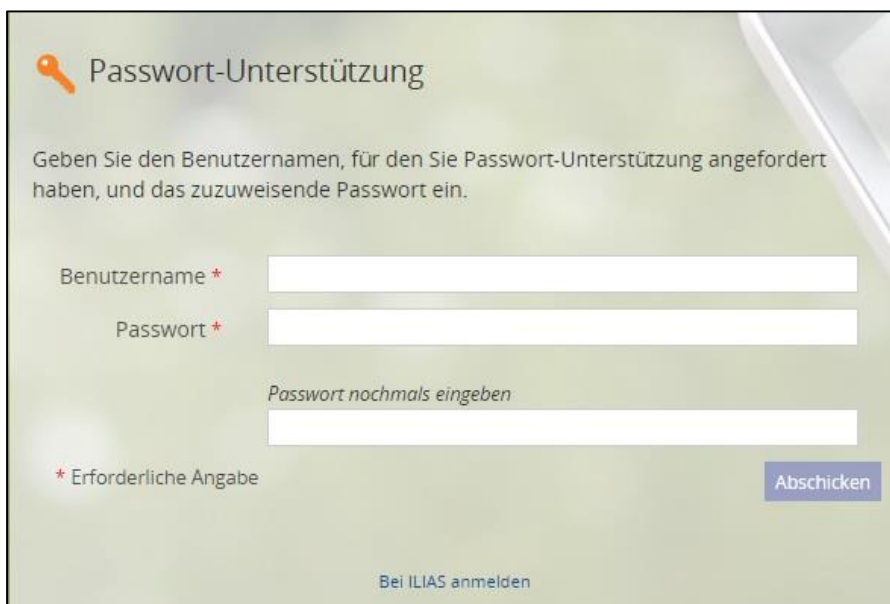
Wichtig: Die Adresse besteht aus einer einzigen Zeile. Wenn Sie die Adresse aufgetrennt in mehrere Zeilen sehen, dann hat Ihr E-Mail-Programm diese Zeilenumbrüche eingefügt.

3. Ihr Browser zeigt nun eine Seite an, mit der Sie ein neues Passwort an das Benutzerkonto zuweisen können.

Bitte beachten Sie:  
Aus Sicherheitsgründen können Sie diese drei Schritte nur exakt einmal und innerhalb einer begrenzten Zeit ausführen. Danach wird die Adresse ungültig, und Sie müssen die Passwort-Unterstützung auf dem ILIAS-Server erneut anfordern.

Abbildung 3: E-Mail Text zur Passwortanforderung

5. Geben Sie nun Ihren Benutzernamen und ein von Ihnen frei gewähltes Passwort ein. Anschließend wiederholen Sie Ihre Passwort Eingabe und bestätigen diese durch ein Klicken auf "Abschicken".



**Passwort-Unterstützung**

Geben Sie den Benutzernamen, für den Sie Passwort-Unterstützung angefordert haben, und das zuzuweisende Passwort ein.

Benutzername \*

Passwort \*

Passwort nochmals eingeben

\* Erforderliche Angabe

[Bei ILIAS anmelden](#)

Abbildung 4: Passwort festlegen

## Unternehmensverbund der Wirtschaftsakademie

- **Bitte achten Sie bei der Passwortwahl darauf, dass folgende Kriterien erfüllt sein müssen:**
  - Das Passwort muss mindestens 8 Zeichen lang sein.
  - Das Passwort muss Buchstaben und Zahlen enthalten.
  - Das Passwort muss mindestens 1 Großbuchstaben enthalten.
- 6. Nach erfolgreicher Passwortvergabe können Sie nun zur Anmeldeseite zurückkehren und sich anmelden.

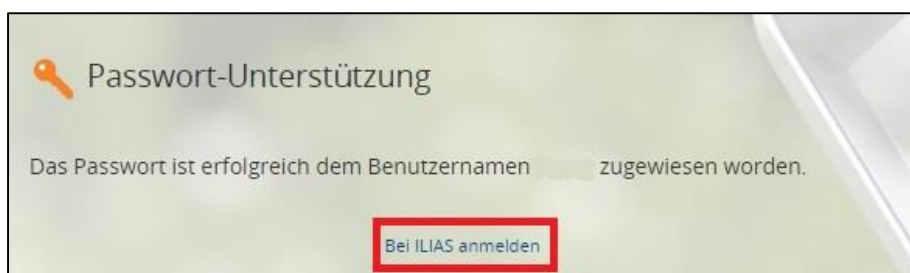


Abbildung 5: Passwort erfolgreich angelegt

Sie können die WAK Community auch über Ihr Smartphone oder Tablet verwenden und sämtliche Funktionalitäten nutzen.

### 1.2 Login

Zur Anmeldung in der WAK Community benötigen Sie einen Benutzernamen und ein Passwort.

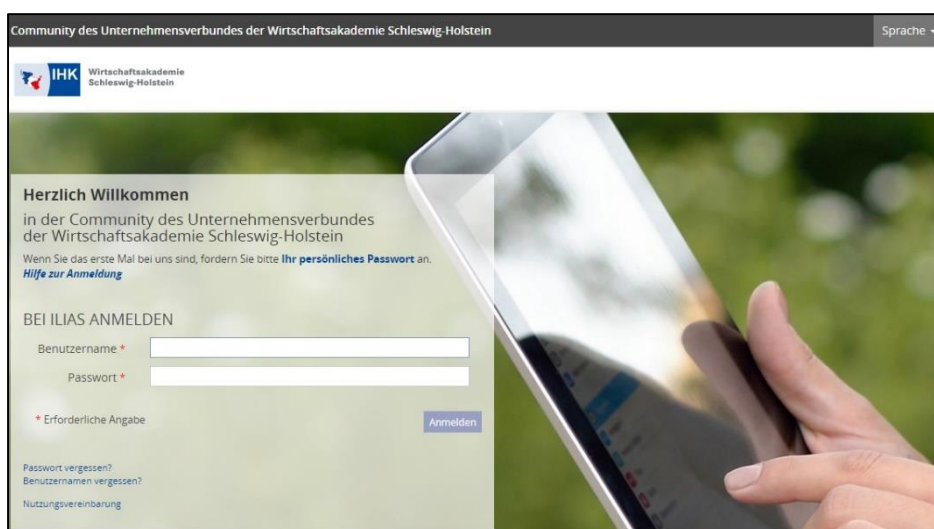


Abbildung 6: Anmeldeseite

Geben Sie hier Ihren Benutzernamen und Ihr Passwort ein. Anschließend klicken Sie auf "Anmelden". Sollten Sie andere Probleme beim Einloggen haben, so wenden Sie sich bitte per E-Mail an:

**ilias@wak-sh.de.**

### 1.3 Nutzungsvereinbarung

Wenn Sie sich das erste Mal in der Community des Unternehmensverbundes der Wirtschaftsakademie Schleswig-Holstein einloggen möchten, müssen Sie zuerst die Nutzungsvereinbarung akzeptieren.

## Unternehmensverbund der Wirtschaftsakademie

Lesen Sie sich die Nutzungsvereinbarung sorgfältig durch und akzeptieren Sie diese durch das Setzen des Häkchens und bestätigen Sie Ihre Auswahl durch das Betätigen des "Abschicken" Buttons (siehe Abb. 7) am Ende des Textes. Sie können die Nutzungsvereinbarung jederzeit auf der Anmeldeseite einsehen und nochmals lesen. Ein entsprechender Link befindet sich unterhalb des Anmeldedialoges.

Sollten Sie Fragen zu den Nutzungsvereinbarungen haben, so wenden Sie sich bitte mit Ihrem Anliegen an die E-Mail-Adresse [ilias@wak-sh.de](mailto:ilias@wak-sh.de).



Nutzungsvereinbarung akzeptieren?  Abschicken

Abbildung 7: Nutzungsvereinbarung akzeptieren

Nach erfolgreicher Anmeldung gelangen Sie nun in den geschützten Bereich der Community des Unternehmensverbundes der Wirtschaftsakademie Schleswig-Holstein.